




Einzelteilverzeichnis Parts list		Schutzvermerk ISO 16016 Copyright to ISO 16016 En accord avec ISO 16016		KWP K 65-400 PU ME 80 A/B			
Auftrags-Nr. / Pos. Order number / item. N° de commande / Pos.		Serien-Nr. Serial number N° de fabrication		Name Name Nom	Stellenkurzz. Dept. code Sigle		Datum Date Date
9971596556 / 300				Schmidt	T1121		04.09.2009
Teile-Nr. Part number Repère	ME	Menge/Einh. Quantity/unit Quant./Pompe	Benennung Description Désignation		Werkstoff Material Matériaux		
101	ST	1	PUMPENGEHAEUSE PUMP CASING		065-400	NORIHARD NH153	
135.01	ST	1	SCHLEISSWAND WEAR PLATE		065-400- SKFDO	NORIHARD NH153	
135.02	ST	1	SCHLEISSWAND WEAR PLATE		P04-400-D	NORIHARD NH153	
183	ST	1	STUETZFUSS SUPPORT FOOT		A 110X172	S235JR	
210	ST	1	WELLE SHAFT		066X0540- P04-AX	C45+N	
230	ST	1	LAUFRAD IMPELLER		408-065-400- KFU	NORIHARD NH153	
320.02	ST	2	WAE LZLAGER ANTIFRICTION BEARING		7311B-G8	ST	
322.01	ST	1	RADIALROLLENLAGER RADIAL ROLLER BEARING		NU 411	ST	
330	ST	1	LAGERTRAEGER BEARING BRACKET		0512	JL1040	
344	ST	1	LAGERTRAEGERLATER NE BEARING BRACKET LANTERN		KWP P04-400	JL1040	
360.01	ST	1	LAGERDECKEL BEARING COVER		A 55/140	JL1040	
382	ST	1	LAGERKOERPER BEARING CARRIER		55/140	JL1040	
400.01	ST	1	FLACHDICHTUNG GASKET		K140/183X0,5 -604	DPAF	
400.05	ST	1	FLACHDICHTUNG GASKET		4-095	DPAF	
411.10	ST	1	DICHRING JOINT RING		410 /424 X0,5	DPAF 2	
411.13	ST	8	DICHRING JOINT RING		12,5/ 20 X2	A4	
411.16	ST	1	DICHRING JOINT RING		A 14 X 18	DPAF	
411.17	ST	1	DICHRING JOINT RING		A 14 X 18	DPAF	

Einzelteilverzeichnis Parts list		Schutzvermerk ISO 16016 Copyright to ISO 16016 En accord avec ISO 16016		KWP K 65-400 PU ME 80 A/B			
Auftrags-Nr. / Pos. Order number / item. N° de commande / Pos.		Serien-Nr. Serial number N° de fabrication		Name Name Nom	Stellenkurzz. Dept. code Sigle		Datum Date Date
9971596556 / 300				Schmidt	T1121		04.09.2009
Teile-Nr. Part number Repère	ME	Menge/Einh. Quantity/unit Quant./Pompe	Benennung Description Désignation		Werkstoff Material Matériaux		
411.18	ST	2	DICHTRING JOINT RING		A 14 X 18		DPAF
411.19	ST	1	DICHTRING JOINT RING		A 10 X 13,5		DPAF
411.26	ST	1	DICHTRING JOINT RING		75 / 88 X0,5		DPAF
411.46	ST	1	DICHTRING JOINT RING		A 14 X 18		DPAF
412.02	ST	1	O-RING O-RING		128 X 5 N		NBR 80
412.05	ST	1	O-RING O-RING		109 X 3 N		NBR 80
412.06	ST	1	O-RING O-RING		44,12X 2,62		FPM 80
412.75	ST	1	O-RING O-RING		380,37X 5,33		NBR 70
421.01	ST	1	RADIAL- WELLENDICHTRING LIP SEAL		AS 55X 80X 8		NBR
421.02	ST	1	RADIAL- WELLENDICHTRING LIP SEAL		AS 45/ 60X 7		72 NBR902
451.01	ST	1	STOPFBUCHSGEHAEUS E STUFFING BOX HOUSING		055- -P04		JL1040
452.01	ST	1	STOPFBUCHSBRILLE GLAND		155X80X18/P 04		1.4571
454.01	ST	1	STOPFBUCHSRING STUFFING BOX RING		A 55		1.4571
456.01	ST	1	GRUNDBUCHSE NECK BUSH		56/74,8X30		JL1040
458.01	ST	1	SPERRRING LANTERN RING		B 55		PTFE-GF 25
461.01	ST	4	STOPFBUCHSPACKUNG GLAND PACKING		55/ 75X10		RT-P
463.01	ST	1	TROPFBLECH DRIP PLATE		125X110X1		1.4571
507.01	ST	1	SPRITZRING THROWER		C 55 SW		PPO-GF30

Einzelteilverzeichnis Parts list		Schutzvermerk ISO 16016 Copyright to ISO 16016 En accord avec ISO 16016		KWP K 65-400 PU ME 80 A/B			
Auftrags-Nr. / Pos. Order number / item. N° de commande / Pos.		Serien-Nr. Serial number N° de fabrication		Name Name Nom	Stellenkurzz. Dept. code Sigle		Datum Date Date
9971596556 / 300				Schmidt	T1121		04.09.2009
Teile-Nr. Part number Repère	ME	Menge/Einh. Quantity/unit Quant./Pompe	Benennung Description Désignation		Werkstoff Material Matériaux		
524.01	ST	1	WELLENSCHUTZHUELS E SHAFT PROTECTING SLEEVE		035/055X105 P04PO		1.4122HV500+80
550.01	ST	2	SCHEIBE DISC		12-200 HV		ST A2D
550.23	ST	1	SCHEIBE DISC		108/120X 0,5		ST
550.23	ST	1	SCHEIBE DISC		A 108/120X 3,5		ST
638	ST	1	OELSTANDREGLER CONSTANT LEVEL OILER		AR 1/4		GZN-GLAS
672	ST	1	ENTLUEFTUNG VENTING DEVICE		B 20		N.HERST/TO MAN
901.01	ST	8	6KT-SCHRAUBE HEXAGON HEAD BOLT		M 16 X 45		5.6 A2A
901.02	ST	4	6KT-SCHRAUBE HEXAGON HEAD BOLT		M 10 X 20		8.8 A2A
901.04	ST	1	6KT-SCHRAUBE HEXAGON HEAD BOLT		M 12 X 20		8.8 A2A
901.22	ST	4	6KT-SCHRAUBE HEXAGON HEAD BOLT		M 12 X 50		A4-70
901.31	ST	4	6KT-SCHRAUBE HEXAGON HEAD BOLT		M 12 X 55		8.8 A2A
902.01	ST	16	STIFTSCHRAUBE STUD		M 16 X 50		C35E+QT
902.02	ST	2	STIFTSCHRAUBE STUD		M 12 X 45		5.6
902.04	ST	4	STIFTSCHRAUBE STUD		M16- M16X1,5X 35		C35E+QT
903.16	ST	1	VERSCHLUSSSCHRAUB E SCREWED PLUG		G 1/4 A		ST
903.17	ST	1	VERSCHLUSSSCHRAUB E SCREWED PLUG		G 1/4 A		ST
903.18	ST	2	VERSCHLUSSSCHRAUB E SCREWED PLUG		G 1/4 A		ST

Einzelteilverzeichnis Parts list		Schutzvermerk ISO 16016 Copyright to ISO 16016 En accord avec ISO 16016		KWP K 65-400 PU ME 80 A/B			
Auftrags-Nr. / Pos. Order number / item. N° de commande / Pos.		Serien-Nr. Serial number N° de fabrication		Name Name Nom	Stellenkurzz. Dept. code Sigle		Datum Date Date
9971596556 / 300				Schmidt	T1121		04.09.2009
Teile-Nr. Part number Repère	ME	Menge/Einh. Quantity/unit Quant./Pompe	Benennung Description Désignation			Werkstoff Material Matériaux	
903.19	ST	1	VERSCHLUSSSCHRAUB G 1/8 A E SCREWED PLUG			ST	
903.46	ST	1	VERSCHLUSSSCHRAUB G 1/4 A E SCREWED PLUG			ST	
904.01	ST	4	GEWINDESTIFT M 10X 20 GRUB SCREW			45 H	
906	ST	1	LAUFRADSCHRAUBE P04 IMPELLER SCREW			C35E+N	
914.01	ST	4	INNEN-6KT-SCHRAUBE M 12 X 25 HEXAGON SOCKET HEAD CAP SCR.			8.8 A2A	
914.02	ST	4	INNEN-6KT-SCHRAUBE M 10 X 25 HEXAGON SOCKET HEAD CAP SCR.			8.8 A2A	
914.05	ST	8	INNEN-6KT-SCHRAUBE M 12 X 40 HEXAGON SOCKET HEAD CAP SCR.			8.8 A2A	
920.01	ST	16	MUTTER M 16 NUT			C35+N+A2A	
920.02	ST	2	MUTTER M 12 NUT			C35+N+A2D	
920.04	ST	4	MUTTER M 16X1,5 NUT			C35+N	
920.21	ST	1	MUTTER KM 11 NUT			ST	
930.01	ST	1	SICHERUNG B 12 SAFETY DEVICE			FST A2D	
931.01	ST	1	SICHERUNGSBLECH MB 11 LOCKWASHER			DC01-A	
932.01	ST	1	SICHERUNGSRING 140X4 CIRCLIP			FST PHR	
932.03	ST	1	SICHERUNGSRING 120X4 CIRCLIP			FST PHR	
940.01	ST	1	PASSFEDER 10X8X70,5 PARALLEL KEY			C45+C	
940.02	ST	1	PASSFEDER A 12X 8X 70 PARALLEL KEY			C45+C	